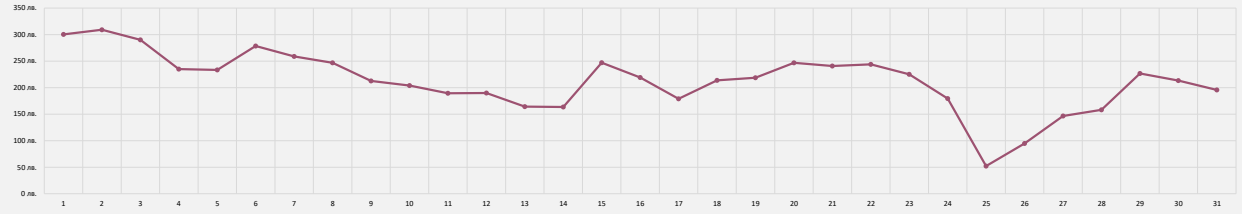
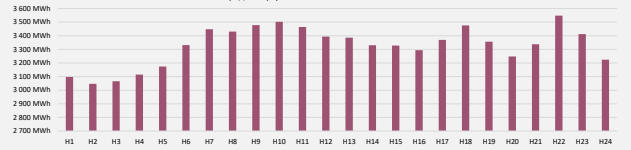
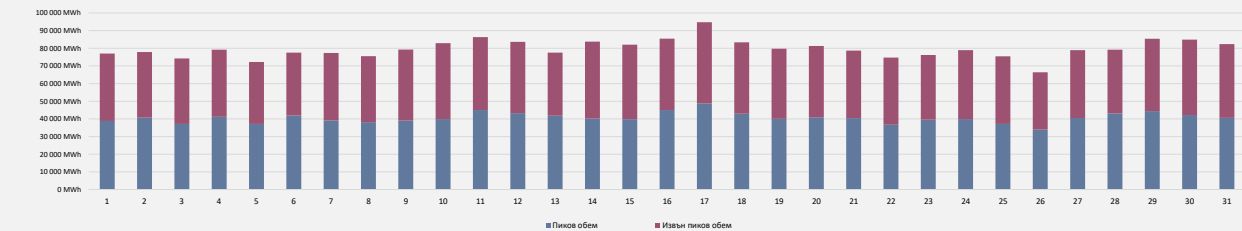
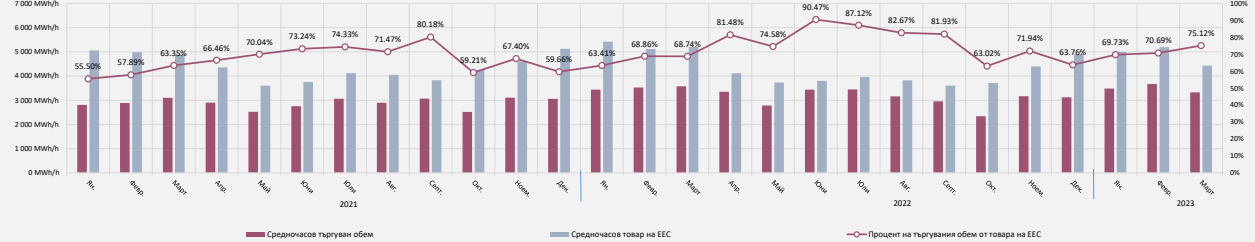


**Пазар Ден напред
Март 2023**
Месечни цени

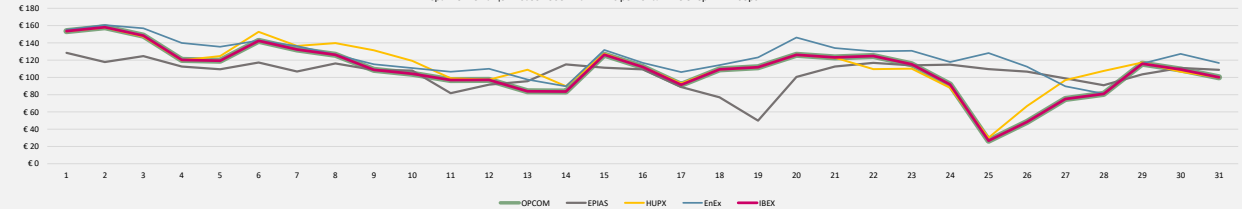
| Цени (лв./MWh) | Март | Февруари | % | Изменение |
|------------------------------|------------|------------|--------|-------------|
| Средна цена базов товар | 212.32 лв. | 278.34 лв. | -23.7% | -66.02 лв. |
| Средна цена пиков товар | 211.06 лв. | 295.47 лв. | -28.6% | -84.41 лв. |
| Средна цена извънпиков товар | 213.59 лв. | 261.21 лв. | -18.2% | -47.62 лв. |
| Най-ниска цена | 0.88 лв. | 1.98 лв. | -55.6% | -1.10 лв. |
| Най-висока цена | 424.59 лв. | 621.29 лв. | -31.7% | -196.70 лв. |


Среднодневни цени (лв. / MWh)

Търгувани обеми

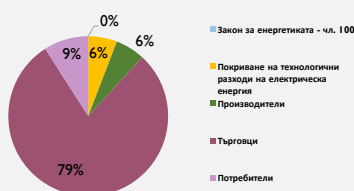
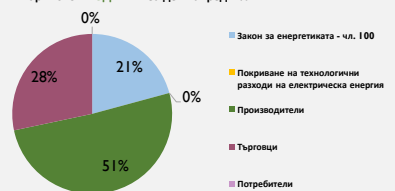
| Търгувани обеми | Март | Февруари | % | Изменение |
|----------------------------|-----------------|-----------------|-------|--------------|
| Общо търгуван базов обем | 2 472 432.6 MWh | 2 466 854.1 MWh | 0.2% | 5 578.5 MWh |
| Пиков обем | 1 259 406.5 MWh | 1 264 238.9 MWh | -0.5% | -4 832.4 MWh |
| Извънпиков обем | 1 213 026.1 MWh | 1 200 625.2 MWh | 1.0% | 12 400.9 MWh |
| Среднодневен търгуван обем | 79 755.9 MWh | 88 101.9 MWh | -9.5% | -8 346.0 MWh |
| Средночасов търгуван обем | 3 327.6 MWh/h | 3 670.9 MWh/h | -9.4% | -343.3 MWh/h |
| Регистр. пазарни участници | 102 | 100 | 2.0% | 2 |

Средно търгувани обеми по часове

Общо търгувани обеми по дни

Дял на средночасовия търгуван обем на месец в сравнение със средночасовия товар на ЕЕС


*ENTSO-E Transparency Day Ahead Actual Total Load - реализирани брутни почасови товари в ЕЕС на Република България [MWh / h]

БНЕБ статистически данни и сравнение на цените с регионалните енергийни борси
Сравнение на цени базов обем на БНЕБ с регионалните енергийни борси


| Търгувани обеми на пазар ден напред за Март 2023 г., по вид на търговския участник | Попкупки | Продажби |
|--|----------|----------|
| Закон за енергетиката - чл. 100 | 0% | 21% |
| Покриване на технологични разходи на електрическа енергия | 6% | 0% |
| Производители | 6% | 51% |
| Търговци | 79% | 28% |
| Потребители | 9% | 0% |

Март 2023 ПОКУПКИ за ден напред в %

Март 2023 ПРОДАЖБИ за ден напред в %


Пазар в Рамките на деня Март 2023

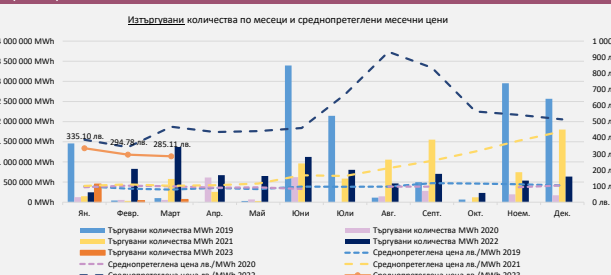
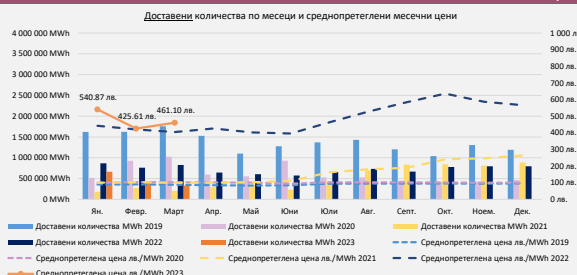
Месечни обеми на търговия и цени

| Показатели | Март | Февруари | % | Изменение |
|--|----------------|----------------|--------|----------------|
| Среднопретеглена цена | 202.76 лв./MWh | 270.30 лв./MWh | -25.0% | -67.54 лв./MWh |
| Среднопретеглена цена пиков товар | 198.69 лв./MWh | 280.79 лв./MWh | -29.2% | -82.10 лв./MWh |
| Среднопретеглена цена извънпиков товар | 211.07 лв./MWh | 252.59 лв./MWh | -16.4% | -41.52 лв./MWh |
| Общо търгуван базов обем | 186 852.7 MWh | 143 359.9 MWh | 30.3% | 43 492.8 MWh |
| Пиков обем | 125 450.2 MWh | 90 043.8 MWh | 39.3% | 35 406.4 MWh |
| Извънпиков обем | 61 402.5 MWh | 53 316.1 MWh | 15.2% | 8 086.4 MWh |
| Среднопревтен търгуван обем | 6 027.5 MWh | 5 120.0 MWh | 17.7% | 907.5 MWh |
| Средночасов търгуван обем | 251.5 MWh/h | 213.3 MWh/h | 17.9% | 38.2 MWh/h |
| Регистр. пазарни участници | 84 | 82 | 2.4% | 2 |



Пазарен сегмент "Двустранны договори" Обеми с доставка през март и обеми на сделки изтъргувани през март с бъдеща доставка

Месечни обеми на търговия и цени - Екран за търговия Auction screen

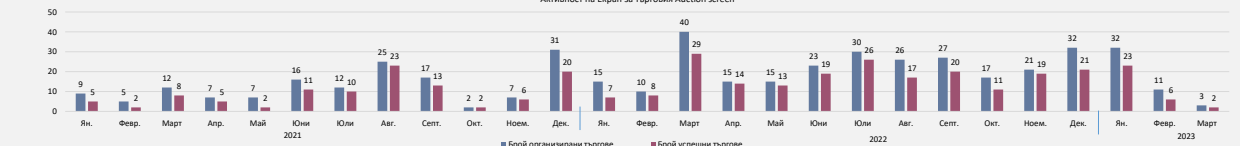


| Доставени количества | Март | Февруари | % | Изменение |
|---------------------------|----------------|----------------|--------|----------------|
| Среднопретеглена цена | 461.10 лв./MWh | 425.61 лв./MWh | 8.3% | 35.49 лв./MWh |
| Общо доставени количества | 332 652.0 MWh | 432 984.0 MWh | -23.2% | -100 332.0 MWh |

| Изтъргувани количества | Март | Февруари | % | Изменение |
|-----------------------------|----------------|----------------|-------|---------------|
| Среднопретеглена цена | 285.11 лв./MWh | 294.78 лв./MWh | -3.3% | -9.67 лв./MWh |
| Общо изтъргувани количества | 69 937.0 MWh | 40 540.0 MWh | 72.5% | 29 397.0 MWh |

*Данните за доставените количества на ПСДА е възможно да бъдат обновени

Активност на Екран за търговия Auction screen



| Брой на успешни сесии на екран Auction за Март | Продукти | Изтъргувани кол. | Среднопретеглена цена |
|--|--|------------------|-----------------------|
| 1 | IBEX Auction (Buyers) (01.04-30.06)2023 BaseLoad | 65 520 MWh | 382.50 лв. |
| 2 | IBEX Auction (Buyers) (01.07-31.12)2023 BaseLoad | 4 417 MWh | 323.82 лв. |

* Количествата и цените се изчисляват съгласно търгуваните базови количества.